

A vertical decorative bar on the left side of the cover, composed of a grid of squares. The squares contain various icons: a network of people, two trees, a person, a lightbulb, a speech bubble, a single tree, and a network of people. The colors used are green, yellow, and blue.

# RELATÓRIO DE ATIVIDADES 2022



# MENSAGEM DO PRESIDENTE

As cooperativas catarinenses deram, mais uma vez, uma contribuição essencial para o cenário econômico do Estado no ano de 2022. Este relatório mostra a realidade dessa expansão e crescimento do sistema cooperativista, responsável por ampla parcela do Produto Interno Bruto (PIB) catarinense. Novamente, as cooperativas catarinenses responderam por parcela significativa da geração de renda e da produção econômica.

O setor cooperativista desenvolve o Estado, gera oportunidades e qualidade de vida para as pessoas. Prova disso, é a quantidade de empregos diretos gerados pelo sistema. As cooperativas influenciam e favorecem o desempenho da economia local por sua característica associativa, de distribuição dos resultados e de compromisso com a comunidade, por fim gerando prosperidade. Nesse cenário, a OCESC atuou ativamente pela melhoria da competitividade das cooperativas. Através do SESCOOP/SC, trabalhamos pelo aprimoramento profissional dos dirigentes e empregados, pois, observamos que as cooperativas crescem, consideravelmente, com o atendimento das demandas educacionais e apoio dos bons projetos.

O ano de 2022, teve o impacto da campanha eleitoral. O pleito permitiu que a OCESC manifestasse apoio aos candidatos que defendiam os ideais e as pautas cooperativistas, em projetos concretos e de relevância para o setor. Trabalhamos na defesa de uma política, especialmente estadual, de incentivo a todos os ramos cooperativistas e ao seu desenvolvimento.

Pautamos o ano de 2022, no apoio integral às cooperativas para que se desenvolvessem com sustentabilidade. Nosso suporte sempre buscou considerar as principais necessidades impostas a cada dia, especialmente, exigidas pela transformação digital e inovação. A OCESC trabalhou com o propósito de criar ambientes adequados de negociação para as cooperativas.

Nesse sentido, teve sua atividade pautada em demandas como infraestrutura competitiva, isonomia tributária e atenção ao status sanitário. Tudo como forma de manter a competitividade do sistema frente às realidades do mercado.

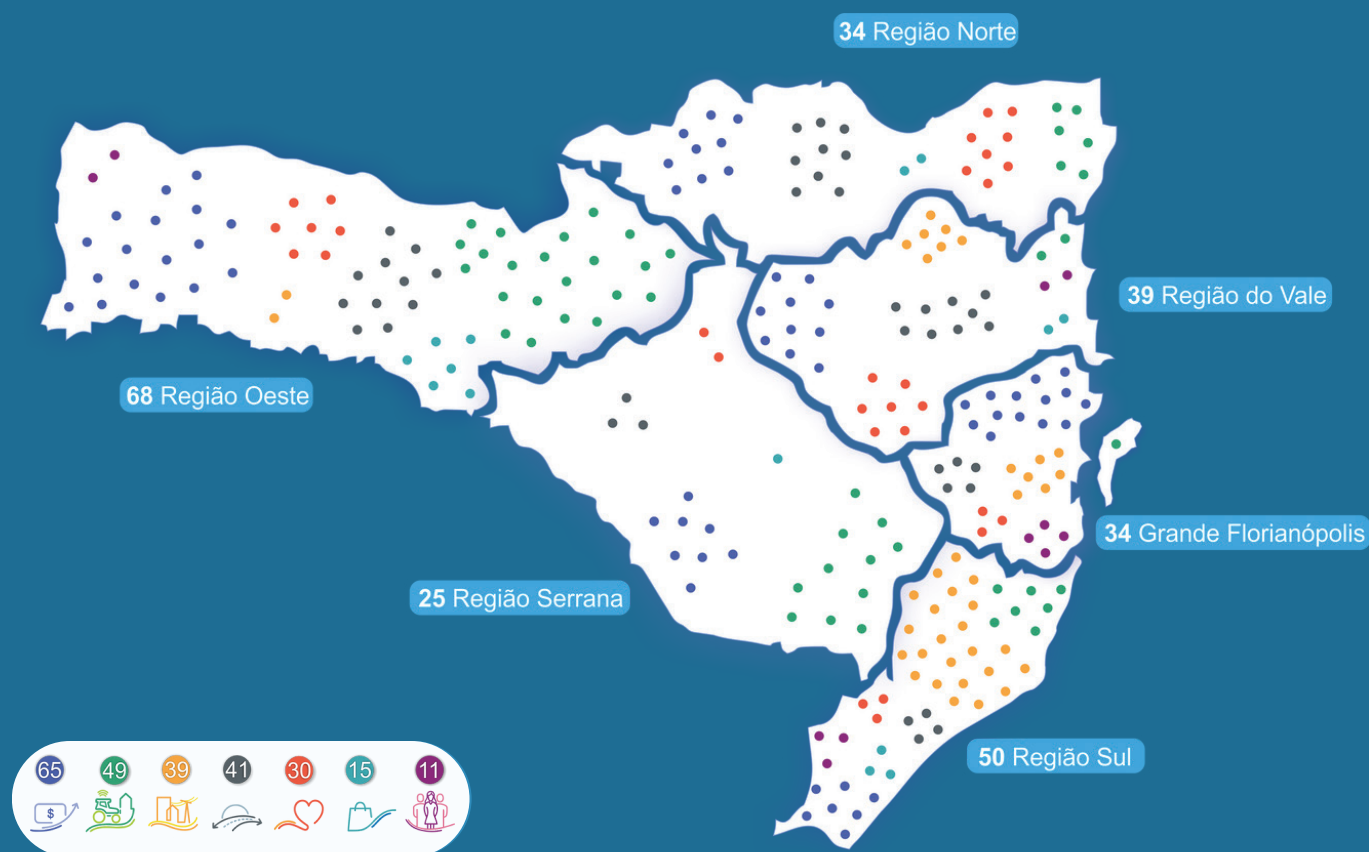
Num cenário de constantes desafios, as cooperativas continuaram operando e cumprindo com seus objetivos. Lideraram ações em suas respectivas áreas de influência para estimular atividades, investimentos e criação de novos negócios. Não só asseguraram a produção de alimentos, mas também se preocuparam com as pessoas e com as pautas socioambientais, mostrando o verdadeiro significado da expressão “cooperar”.

Representar esse sistema, que tanto orgulha o nosso estado, engrandece a OCESC, que trabalha para seguir o mesmo rumo de crescimento e expansão desse setor, que segue traçando um futuro promissor e sustentável.



**Luiz Vicente Suzin**  
**Presidente da OCESC**

# CONSOLIDADO DO SISTEMA COOPERATIVO CATARINENSE





## RAMO AGROPECUÁRIO

		2020	2021	2022
Indicadores sociais	Cooperativas	46	49	49
	Cooperados	73.667	79.698	81.629
	Empregados	48.685	54.069	57.376
Dados econômicos	Ativos*	20.472,98	29.370,25	33.898,83
	Patrimônio Líquido*	9.061,85	11.092,53	12.707,86
	Receitas totais*	34.460,37	48.854,24	56.519,85
	Sobras*	2.754,81	2.443,81	1.558,71
	Impostos sobre receita	1.589,75	1.782,45	2.426,09

\*R\$ Milhões



## RAMO CRÉDITO

		2020	2021	2022
Indicadores sociais	Cooperativas	62	65	65
	Cooperados	2.224.701	2.658.826	3.046.420
	Empregados	11.659	13.971	16.534
Dados econômicos	Ativos*	63.320,60	77.681,42	102.116,06
	Patrimônio Líquido*	7.916,82	9.589,58	11.690,11
	Receitas totais*	6.020,62	8.730,58	15.476,16
	Sobras*	1.097,44	1.483,33	1.752,77
	Impostos sobre receita	18,80	31,36	15,57

\*R\$ Milhões

- 1) Dados prévios informados pelas cooperativas, sujeito a alterações  
2) Inflação oficial 2022 segundo IBGE foi de 5,79



## RAMO SAÚDE

		2020	2021	2022
Indicadores sociais	Cooperativas	30	30	30
	Cooperados	13.298	13.419	13.710
	Empregados	7.611	8.693	8.484
Dados econômicos	Ativos*	3.339,76	3.778,71	4.216,32
	Patrimônio Líquido*	1.592,24	1.626,35	1.981,52
	Receitas totais*	5.041,99	5.971,90	5.955,65
	Sobras*	406,99	383,42	220,01
	Impostos sobre receita	100,75	112,81	117,24

\*R\$ Milhões



## RAMO INFRAESTRUTURA

		2020	2021	2022
Indicadores sociais	Cooperativas	39	39	39
	Cooperados	382.345	400.346	418.504
	Empregados	2.030	2.090	2.181
Dados econômicos	Ativos*	1.629,54	1.865,32	1.889,37
	Patrimônio Líquido*	1.067,94	1.122,74	1.255,39
	Receitas totais*	1.390,36	1.692,92	1.664,35
	Sobras*	230,88	195,75	138,64
	Impostos sobre receita	233,29	390,46	343,66

\*R\$ Milhões


- 1) Dados prévios informados pelas cooperativas, sujeito a alterações  
2) Inflação oficial 2022 segundo IBGE foi de 5,79



## RAMO CONSUMO

		2020	2021	2022
Indicadores sociais	Cooperativas	17	17	15
	Cooperados	330.822	326.516	343.569
	Empregados	3.228	3.358	3.231
Dados econômicos	Ativos*	736,70	797,22	865,77
	Patrimônio Líquido*	319,04	380,50	433,90
	Receitas totais*	1.291,71	1.410,08	1.484,44
	Sobras*	57,51	73,78	68,77
	Impostos sobre receita	134,12	203,28	222,27

\*R\$ Milhões



## RAMO TRANSPORTE


		2020	2021	2022
Indicadores sociais	Cooperativas	44	43	41
	Cooperados	5.523	5.608	4.136
	Empregados	747	529	615
Dados econômicos	Ativos*	332,10	325,24	347,85
	Patrimônio Líquido*	100,29	89,22	106,75
	Receitas totais*	1.265,61	1.343,28	1.705,65
	Sobras*	26,37	20,70	27,58
	Impostos sobre receita	65,42	67,63	138,77

\*R\$ Milhões

- 1) Dados prévios informados pelas cooperativas, sujeito a alterações  
2) Inflação oficial 2022 segundo IBGE foi de 5,79



## RAMO TRABALHO, PRODUÇÃO DE BENS E SERVIÇOS



		2020	2021	2022
Indicadores sociais	Cooperativas	13	13	11
	Cooperados	1.998	2.025	1.298
	Empregados	75	59	45
Dados econômicos	Ativos*	22,37	23,46	22,52
	Patrimônio Líquido*	8,45	8,78	10,09
	Receitas totais*	27,53	27,61	26,17
	Sobras*	0,30	0,54	-0,07
	Impostos sobre receita	0,48	0,47	0,46

\*R\$ Milhões

1) Dados prévios informados pelas cooperativas, sujeito a alterações

2) Inflação oficial 2022 segundo IBGE foi de 5,79

# CONSOLIDADO

## Indicadores Sociais

### Cooperativas



### Cooperados



### Empregados



1) Dados prévios informados pelas cooperativas, sujeito a alterações

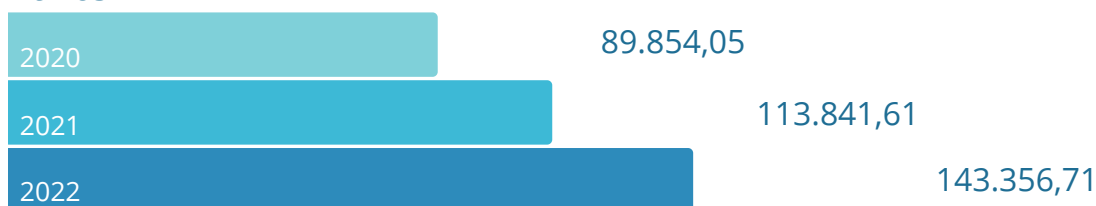
2) Inflação oficial 2022 segundo IBGE foi de 5,79



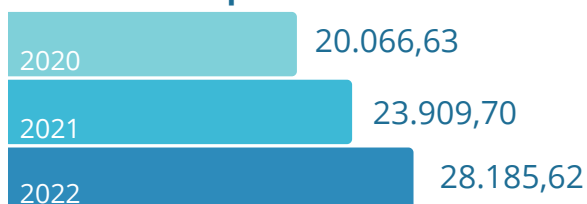
## Dados financeiros

\*R\$ Milhões

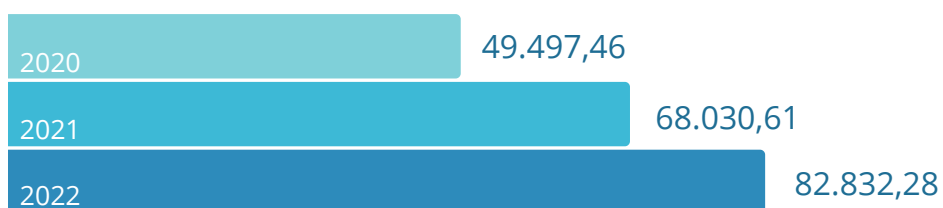
### Ativos



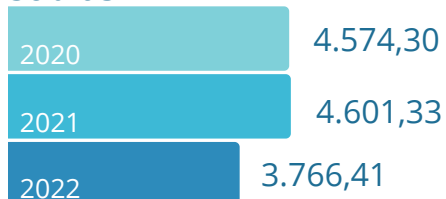
### Patrimônio líquido



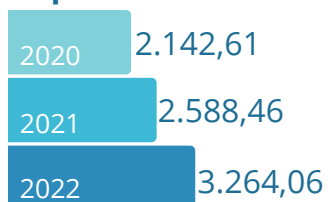
### Receitas totais



### Sobras




### Impostos sobre receita




- 1) Dados prévios informados pelas cooperativas, sujeito a alterações  
2) Inflação oficial 2022 segundo IBGE foi de 5,79

# I - BALANÇO PATRIMONIAL




ATIVO	31/12/2021	31/12/2022
<b>ATIVO CIRCULANTE</b>	<b>19.073.362,99</b>	<b>22.492.585,49</b>
Disponibilidades (nota 1)	19.073.362,99	22.492.585,49
Caixa	46,15	577,58
Bancos conta movimento	92.309,90	20.937,53
Aplicações financeiras	18.981.006,94	22.471.070,38
<b>ATIVO NÃO CIRCULANTE</b>	<b>6.926.836,39</b>	<b>6.939.655,77</b>
Investimentos	600.010,95	729.383,91
Imobilizado (nota 2)	6.314.404,00	6.196.698,42
Custo corrigido	8.079.592,79	8.104.506,81
(-) Depreciação acumulada	(1.765.188,79)	(1.907.808,39)
Intangível	12.421,44	13.573,44
Marca	12.421,44	13.573,44
<b>TOTAL DO ATIVO</b>	<b>26.000.199,38</b>	<b>29.432.241,26</b>




PASSIVO	31/12/2021	31/12/2022
<b>PASSIVO CIRCULANTE</b>	<b>380.140,10</b>	<b>477.344,80</b>
Obrigações sociais e tributárias a recolher	195.360,57	279.242,77
Fornecedores	32.813,80	6.645,34
Provisão para férias e encargos sociais	151.965,73	191.456,69
<b>PATRIMÔNIO SOCIAL</b>	<b>25.620.059,28</b>	<b>28.954.896,46</b>
Patrimônio social	23.267.465,16	3.334.837,18
Superávit do exercício	2.352.594,12	3.334.837,18
<b>TOTAL DO PASSIVO</b>	<b>26.000.199,38</b>	<b>29.432.241,26</b>

## II - RESULTADO DO EXERCÍCIO

	31/12/2021	31/12/2022
<b>RECEITAS</b>	<b>6.882.690,93</b>	<b>7.794.629,11</b>
Taxa de Autogestão	287.511,84	266.787,02
Contribuição cooperativista	6.594.804,18	7.527.842,09
Contribuição sindical patronal e confederativa	374,91	-
<b>DESPESAS</b>	<b>5.095.651,32</b>	<b>5.068.172,81</b>
Pessoal	2.871.240,09	3.292.900,55
Administrativas (nota 3)	3.031.052,91	4.540.998,16
Depreciação	202.642,57	190.203,44
(-) Receitas financeiras	(542.294,24)	(2.484.964,46)
(-) Recuperação de despesas (SESCOOP/SC)	(466.990,01)	(470.964,88)
<b>OUTRAS RECEITAS E DESPESAS</b>	<b>565.554,51</b>	<b>608.380,88</b>
Aluguel predial (SESCOOP/SC)	168.090,00	185.168,28
Receitas diversas (nota 4)	397.464,51	423.212,60
<b>SUPERÁVIT DO EXERCÍCIO</b>	<b>2.352.594,12</b>	<b>3.334.837,18</b>




### III - MUTAÇÃO DO PATRIMÔNIO SOCIAL




Contas	Patrimônio social	Acumulado	Saldo
Saldo em 31/12/2020	21.539.703,46	1.727.761,70	23.267.465,16
Mutações de 2021	1.727.761,70	624.832,42	2.352.594,12
Incorporação superávit 2020	1.727.761,70	(1.727.761,70)	0,00
Superávit ano de 2021	-	2.352.594,12	2.352.594,12
Saldo em 31/12/2021	23.267.465,16	2.352.594,12	25.620.059,28
Mutações de 2022	2.352.594,12	982.243,06	3.334.837,18
Incorporação superávit 2021	2.352.594,12	(2.352.594,12)	-
Superávit ano de 2022	-	3.334.837,18	3.334.837,18
Saldo em 31/12/2022	25.620.059,28	3.334.837,18	28.954.896,46

## IV - FLUXO DE CAIXA



MÉTODO INDIRETO	31/12/2021	31/12/2022
Superávit ano do exercício	2.352.594,12	3.334.837,18
Depreciação/amortização	202.642,57	190.203,44
Aumento/Diminuição dos passivos operacionais	(85.186,12)	97.204,70
Aumento/Diminuição dos passivos operacionais	1.421,37	-
<b>Caixa gerados pelas atividades sociais</b>	<b>2.471.471,94</b>	<b>3.622.245,32</b>
<b>Fluxo de caixa das atividades de investimento</b>		
Imobilizado	(19.325,40)	(72.497,86)
Investimentos	(96.824,96)	(129.372,96)
Baixa de depreciação	(18.382,73)	(1.152,00)
<b>Caixa líquido nas atividades de investimentos</b>	<b>(134.533,09)</b>	<b>(203.022,82)</b>
<b>Aumento líquido ao caixa e equivalente de Caixa</b>	<b>2.336.938,85</b>	<b>3.419.222,50</b>
Caixa e equivalente de caixa no <b>início</b> do período	16.736.424,14	19.073.362,99
Caixa e equivalente de caixa no <b>fim</b> do período	19.073.362,99	22.492.585,49
<b>Variação das contas caixa/bancos/equivalentes</b>	<b>2.336.938,85</b>	<b>3.419.222,50</b>



# **NOTAS EXPLICATIVAS ÀS DEMONSTRAÇÕES CONTÁBEIS ELABORADAS EM 31/12/2021 E 31/12/2022.**

## **I - CONTEXTO OPERACIONAL**

A Organização das Cooperativas do Estado de Santa Catarina é uma entidade integrante do Sistema OCB. Suas funções são de representação institucional, registro de cooperativas e sindicato patronal das cooperativas em Santa Catarina.

A manutenção financeira advém da Contribuição Cooperativista prevista na Lei 5.764/71, estatutariamente pela Contribuição para Autogestão e Contribuição Confederativa prevista na resolução normativa CNCOOP nº 01/2018.

## **II- APRESENTAÇÃO DAS DEMONSTRAÇÕES CONTÁBEIS, REGIME DE ESCRITURAÇÃO, COMPARABILIDADE E MOEDA DE APRESENTAÇÃO**

a) As demonstrações contábeis foram elaboradas com base na a ITG 2002, aplicado às entidades sem fins lucrativos.

b) A entidade preparou e adotou como prática o registro contábil com base no regime de competência, sendo provisionadas as contribuições incorridas e não realizadas no exercício social.

c) As Demonstrações Contábeis estão expressas em reais.

d) Para efeito de comparabilidade as Demonstrações Contábeis estão apresentadas de forma comparativa 31/12/2021 e 31/12/2022.

### III- QUADROS ANALÍTICOS COMPLEMENTARES

#### Nota 1 – Disponibilidades - Caixas e equivalentes de caixa

Como caixa e equivalente considera-se os valores mantidos em papéis de instituições financeiras reconhecidos pelos valores nominais incorridos, não sujeitos a prazo de carência no resgate e deságio.

Caixa e equivalentes de caixa	31/12/2021	31/12/2021
Caixa/fundo fixo	46,15	577,58
Bancos e cooperativas de crédito	92.309,90	20.937,53
Aplicações financeiras em bancos e cooperativas de crédito	18.981.006,94	22.471.070,38
<b>Soma</b>	<b>19.073.362,99</b>	<b>22.492.585,49</b>

#### Nota 2 – Imobilizado

O imobilizado está registrado pelo custo de aquisição e deduzidos da depreciação acumulada. A depreciação incidente sobre o imobilizado foi calculada e contabilizada pelo sistema linear, considerando as taxas máximas permitidas.

\*A Entidade realizou o teste de impairment para revisão da vida útil e valor residual recuperável dos bens do ativo imobilizado, o qual não identificou qualquer alteração das estimativas adotadas.




Contas		Saldo 31/12/2021	Adições	Baixas / Transferências	Saldo 31/12/2022
Terrenos e edificações		2.711.099,76	0,00	0,00	2.711.099,76
Máquinas e equipamentos		285.491,43	13.835,99	0,00	300.005,42
Móveis e utensílios		470.493,78	10.427,00	(10.100,87)	470.819,91
Veículos		85.990,00	0,00	0,00	479.958,88
Computadores e periféricos		445.876,88	48.234,87	(13.474,87)	8.104.506,81
Edificações		4.080.640,94	0,00	(24.008,10)	4.056.632,84
<b>Soma</b>		<b>8.079.592,79</b>	<b>72.497,86</b>	<b>(47.583,84)</b>	<b>8.104.506,81</b>
Depreciação acumulada	Taxas				
Máquinas e equipamentos	10%	(95.060,67)	(27.460,31)	0,00	(122.520,98)
Móveis e utensílios	10%	(426.454,26)	(9.491,30)	9.771,61	(426.173,95)
Veículos	10%	(10.563,78)	(8.598,96)	0,00	(19.162,74)
Edificações	2,5%	(1.009.766,15)	(102.008,01)	6.552,42	(1.105.221,74)
Computadores e periféricos	20%	(223.434,93)	(26.038,97)	14.653,92	(234.728,98)
<b>Soma</b>		<b>(1.765.188,79)</b>	<b>(173.597,55)</b>	<b>30.977,95</b>	<b>(1.907.808,39)</b>
<b>Saldo</b>		<b>6.314.404,00</b>	<b>(101.099,69)</b>	<b>(16.605,89)</b>	<b>6.196.698,42</b>

### Nota 3 - Despesas administrativas

A rubrica “despesas administrativas” na Demonstração do Resultado do Exercício está composta pelas contas contábeis:

Contas	Saldo 2021	Saldo 2022
Despesas com material expediente, limpeza, energia, água, correios, eventos e despesas com viagens.	394.212,63	723.303,42
Manutenção e conservação de bens e IPTU	169.565,16	173.201,19
Serviços de segurança patrimonial	238.108,25	262.371,46
Despesas com Conselho Administração/Fiscal	211.995,86	221.719,00
Despesas com acompanhamento de cooperativas	171.500,00	200.000,00
Outras despesas com PJ	253.739,73	403.026,54
Repasse FECOOP SULENE	320.783,98	351.604,56
Repasse CNCOOP	178.213,32	191.610,11
Despesas com desenvolvimento de aplicativos/ manutenção de TI	380.601,38	473.909,61
Despesas com compartilhamento e divulgação com SESCOOP	350.000,00	400.000,00
Outras despesas com divulgação e publicação	362.332,60	1.140.252,27
<b>Soma</b>	<b>3.031.052,91</b>	<b>4.540.998,16</b>




#### Nota 4 - Receitas Diversas

A rubrica “Receitas diversas” na Demonstração do Resultado do Exercício está composta pelas seguintes contas contábeis:

DESCRIÇÃO	Ano	
	2021	2021
Repasse OCB	100.000,00	82.000,00
Resultado de participações societárias	151.866,56	183.315,60
Outras receitas e despesas operacionais	-1.546,05	43,00
Repasse FECOOP-SULENE	147.144,00	157.854,00
<b>Soma</b>	<b>397.464,51</b>	<b>423.212,60</b>

#### Nota 5 – Política de seguros

A OCESC possui política de seguro que contempla a cobertura de bens móveis e imóveis. O montante contratado é considerado suficiente para a cobertura de eventuais perdas decorrentes de sinistros envolvendo os ativos da entidade.



# PARECER DO CONSELHO FISCAL

Nós, membros do Conselho Fiscal do Sindicato e Organização das Cooperativas do Estado de Santa Catarina – OCESC, no uso das atribuições estatutárias, após análise dos documentos que foram solicitados e disponibilizados relativos às operações administrativas, financeiras e contábeis referentes ao exercício encerrado em 31 de dezembro de 2022, consideramos estar de acordo com as normas técnicas aplicáveis e usualmente adotadas pela organização.


Diante do conjunto de informações, somos de parecer favorável, sem ressalva, e recomendamos a aprovação pela Assembleia Geral Ordinária do Balanço Patrimonial, Demonstrações de Resultado do Exercício, Demonstração de Mutações do Patrimônio Líquido, Demonstração de Fluxo de Caixa e Notas Explicativas referente ao exercício encerrado em 31 de dezembro de 2022.

Florianópolis, 02 de março de 2023.

Vanderson Kurtz da Silva  
Coordenador do Conselho Fiscal

Antônio Abílio Mantovani  
Conselheiro Fiscal Efetivo

João Vânio Mendonça Cardoso  
Conselheiro Fiscal Efetivo



# RELATÓRIO DOS AUDITORES INDEPENDENTES SOBRE AS DEMONSTRAÇÕES CONTÁBEIS

## *AUDICONSLT* AUDICONSLT Auditores S/S

### RELATÓRIO DOS AUDITORES INDEPENDENTES SOBRE AS DEMONSTRAÇÕES CONTÁBEIS

Aos

Diretores, Conselheiros e Associados do

**SINDICATO E ORGANIZAÇÃO DAS COOPERATIVAS DO ESTADO DE SANTA CATARINA - OCESC**

Florianópolis – SC

#### **Opinião**

Examinamos as demonstrações contábeis do **SINDICATO E ORGANIZAÇÃO DAS COOPERATIVAS DO ESTADO DE SANTA CATARINA - OCESC**, que compreendem o balanço patrimonial em 31 de dezembro de 2022 e as respectivas demonstrações do superávit ou déficit do exercício, das mutações do patrimônio social e dos fluxos de caixa para o exercício findo naquela data, bem como as correspondentes notas explicativas, incluindo o resumo das principais políticas contábeis.

Em nossa opinião, as demonstrações contábeis acima referidas apresentam adequadamente, em todos os aspectos relevantes, a posição patrimonial e financeira do **SINDICATO E ORGANIZAÇÃO DAS COOPERATIVAS DO ESTADO DE SANTA CATARINA - OCESC**, em 31 de dezembro de 2022, o desempenho de suas operações e os seus fluxos de caixa para o exercício findo naquela data, de acordo com as práticas contábeis adotadas no Brasil.

#### **Base para Opinião**

Nossa auditoria foi conduzida de acordo com as normas brasileiras de auditoria. Nossas responsabilidades, em conformidade com tais normas, estão descritas na seção a seguir, intitulada "Responsabilidades do auditor pela auditoria das demonstrações contábeis". Somos independentes em relação ao **SINDICATO E ORGANIZAÇÃO DAS COOPERATIVAS DO ESTADO DE SANTA CATARINA - OCESC**, de acordo com os princípios éticos relevantes previstos no Código de Ética Profissional do Contador e nas normas profissionais emitidas pelo Conselho Federal de Contabilidade, e cumprimos com as demais responsabilidades éticas de acordo com essas normas. Acreditamos que a evidência de auditoria obtida é suficiente e apropriada para fundamentar nossa opinião.


#### **Responsabilidades da administração e da governança pelas demonstrações contábeis**


A administração do **SINDICATO E ORGANIZAÇÃO DAS COOPERATIVAS DO ESTADO DE SANTA CATARINA - OCESC** é responsável pela elaboração e adequada apresentação dessas Demonstrações Contábeis de acordo com as práticas contábeis adotadas no Brasil e pelos controles internos que ela determinou como apropriados e necessários para permitir a elaboração de Demonstrações Contábeis livres de distorção relevante, independentemente se causada por fraude ou erro.

Na elaboração das demonstrações contábeis, a administração é responsável pela avaliação da capacidade da Entidade continuar operando, divulgando, quando aplicável, os assuntos

---

Rua Antônio Scherer, nº 543, Sala 102- Bairro Kobrasol - CEP 88.102 – 090 – São José – SC  
Grande Florianópolis - Fone/Fax (48) 3259.2444 – e-mail: [audiconsult@audiconsult.com.br](mailto:audiconsult@audiconsult.com.br) 1





## **AUDICONSLT** **AUDICONSLT Auditores S/S**

relacionados com a sua continuidade operacional e o uso dessa base contábil na elaboração das demonstrações contábeis.

Os responsáveis pela governança do **SINDICATO E ORGANIZAÇÃO DAS COOPERATIVAS DO ESTADO DE SANTA CATARINA - OCESC** são aqueles com responsabilidade pela supervisão do processo de elaboração das demonstrações contábeis.

### **Responsabilidades do auditor pela auditoria das demonstrações contábeis**

Nossos objetivos são obter segurança razoável de que as demonstrações contábeis, tomadas em conjunto, estão livres de distorção relevante, independentemente se causada por fraude ou erro, e emitir relatório de auditoria contendo nossa opinião. Segurança razoável é um alto nível de segurança, mas, não uma garantia de que a auditoria realizada de acordo com as normas brasileiras de auditoria sempre detectam as eventuais distorções relevantes existentes. As distorções podem ser decorrentes de fraude ou erro e são consideradas relevantes quando, individualmente ou em conjunto, possam influenciar, dentro de uma perspectiva razoável, as decisões econômicas dos usuários tomadas com base nas referidas demonstrações contábeis.

Como parte da auditoria realizada de acordo com as normas brasileiras de auditoria, exercemos julgamento profissional e mantemos ceticismo profissional ao longo da auditoria. Além disso:

- Identificamos e avaliamos os riscos de distorção relevante nas demonstrações contábeis, independentemente se causada por fraude ou erro, planejamos e executamos procedimentos de auditoria em resposta a tais riscos, bem como obtemos evidência de auditoria apropriada e suficiente para fundamentar nossa opinião. O risco de não detecção de distorção relevante resultante de fraude é maior do que o proveniente de erro, já que a fraude pode envolver o ato de burlar os controles internos, conluio, falsificação, omissão ou representações falsas intencionais.
- Obtemos entendimento dos controles internos relevantes para a auditoria para planejarmos procedimentos de auditoria apropriados às circunstâncias, mas, não com o objetivo de expressarmos opinião sobre a eficácia dos controles internos da Entidade.
- Avaliamos a adequação das políticas contábeis utilizadas e a razoabilidade das estimativas contábeis e respectivas divulgações feitas pela administração.
- Avaliamos a apresentação geral, a estrutura e o conteúdo das demonstrações contábeis, inclusive as divulgações e se as demonstrações contábeis representam as correspondentes transações e os eventos de maneira compatível com o objetivo de apresentação adequada.

São José (SC), 24 de fevereiro de 2023.

**Hermenegildo João Vanoni**  
Sócio Responsável – Contador–CRC-SC 14.874/O-7

**AUDICONSLT Auditores S/S**  
CRC-SC 4.012

Rua Antônio Scherer, nº 543, Sala 102- Bairro Kobrasol - CEP 88.102 – 090 – São José – SC  
Grande Florianópolis - Fone/Fax (48) 3259.2444 – e-mail: [audiconsult@audiconsult.com.br](mailto:audiconsult@audiconsult.com.br) 2

