

PRESTAÇÃO DE CONTAS 2025

DADOS DO COOPERATIVISMO CATARINENSE EM 2024



Sistema **OCESC**
OCESC | SESCOOP/SC

somos **coop**



2025 Ano Internacional
das Cooperativas

ATUAÇÃO DO



Sistema**OCESC**

OCESC | SESCOOP/SC

REPRESENTAMOS O COOPERATIVISMO CATARINENSE

DAMOS **SUORTE TÉCNICO** ÀS COOPERATIVAS REGISTRADAS

OFERTAMOS **CAPACITAÇÕES, FORMAÇÕES** E PROGRAMAS DE **EDUCAÇÃO CONTINUADA**

ATUAMOS NO **APRIMORAMENTO** CONSTANTE DOS PROGRAMAS E AÇÕES DE COMPLIANCE E ESG DO COOPERATIVISMO CATARINENSE

FOMENTAMOS AÇÕES E PROGRAMAS DE PROMOÇÃO SOCIAL

8 RAMOS DO COOPERATIVISMO



AGROPECUÁRIO



CONSUMO



CRÉDITO



INFRAESTRUTURA



SAÚDE



TRABALHO,
PRODUÇÃO DE
BENS E SERVIÇOS



TRANSPORTE



SEGUROS

	COOPERADOS	COOPERATIVAS	EMPREGADOS
 AGROPECUÁRIO	84.069	43	63.978
 CONSUMO	430.339	11	3.629
 CRÉDITO	3.696.496	67	19.279
 INFRAESTRUTURA	464.114	38	2.074
 SAÚDE	15.280	30	12.847
 TRABALHO, PRODUÇÃO DE BENS E SERVIÇOS	1.332	12	41
 TRANSPORTE	5.830	34	546
TOTAL	4.697.460	235	102.394

28 REGIÃO NORTE

37 REGIÃO DO VALE

66 REGIÃO OESTE

31 GRANDE FLORIANÓPOLIS

24 REGIÃO SERRANA

49 REGIÃO SUL

67

43

38

34

30

11

12



MAIS DE

58%

DA POPULAÇÃO
CATARINENSE É
COOPERADA

4,7 MILHÕES
DE COOPERADOS

SÃO

4,7 MILHÕES

DE ASSOCIADOS
QUE FAZEM DE SANTA
CATARINA O ESTADO
MAIS COOPERATIVISTA
DO BRASIL



+9,8%

DE CRESCIMENTO
NO NÚMERO DE
COOPERADOS DE
2023 PARA 2024

GERAMOS MAIS DE

102,4 MIL

**EMPREGOS
DIRETOS**

COM CARTEIRA ASSINADA



+7,3%

**DE CRESCIMENTO
EM RELAÇÃO A 2023**

CRESCIMENTO DE

 +7%

EM RELAÇÃO A 2023

MAIS DE

R\$91
bilhões
EM FATURAMENTO

55%
DE CRESCIMENTO

EM 2024 O
COOPERATIVISMO
CATARINENSE
REGISTROU

R\$5,5 BILHÕES
EM SOBRAS

32,6%

DE CRESCIMENTO
NA ARRECADAÇÃO
DOS IMPOSTOS
SOBRE RECEITA

R\$ 3,9 BILHÕES EM INVESTIMENTOS
PARA O ESTADO. ESTE MONTANTE
RETORNA PARA A SOCIEDADE
EM FORMA DE:



CRECHES



HOSPITAIS



ESTRADAS



SEGURANÇA

E OUTROS SERVIÇOS



AGROPECUÁRIO



43
COOPERATIVAS



84 MIL
COOPERADOS



63,9 MIL
EMPREGADOS



R\$ 57,6 MILHÕES
FATURAMENTO



3 MILHÕES
IMPOSTOS SOBRE RECEITA



17,2%

DAS EXPORTAÇÕES
CATARINENSES SÃO ORIUNDAS
DO **COOPERATIVISMO**
AGROPECUÁRIO



R\$ 11,6 bilhões
exportados em
2024



AGROPECUÁRIO

EXPORTAÇÕES

VOLUME



CEREAIS IN
NATURA

54,13%



PROTEÍNA
ANIMAL

43,13%



LEITE E
DERIVADOS

1,49%



FERTILIZANTES

0,97%



FRUTAS E
DERIVADOS

0,14%



SEMENTES
CEREAIS

0,06%



CEREAIS
PROCESSADOS

0,02%



CRÉDITO



67
COOPERATIVAS



3,6 MILHÕES
COOPERADOS




19,2 MIL
EMPREGADOS



R\$ 22 MILHÕES
FATURAMENTO



R\$ 14,6 MILHÕES
ATIVOS



30
COOPERATIVAS



15,2 MIL
COOPERADOS



12,8 MIL
EMPREGADOS



R\$ 7 MILHÕES
FATURAMENTO



R\$ 131 MILHÕES
IMPOSTOS SOBRE RECEITA



38
COOPERATIVAS



464 MIL
COOPERADOS



2 MIL
EMPREGADOS



R\$ 2 MILHÕES
FATURAMENTO



R\$ 427,7 MILHÕES
IMPOSTOS SOBRE RECEITA



CONSUMO



TRABALHO,
PRODUÇÃO DE
BENS E SERVIÇOS



TRANSPORTE



57
COOPERATIVAS



437,5 MIL
COOPERADOS



4,2 MIL
EMPREGADOS



R\$ 3,4 MILHÕES
FATURAMENTO



R\$ 364,6 MIL
IMPOSTOS SOBRE RECEITA

PROJEÇÕES DE FUTURO DO **COOPERATIVISMO** CATARINENSE



34,7%

DE CRESCIMENTO
DE **COOPERADOS** PARA
OS PRÓXIMOS TRÊS ANOS.

PREVISÃO DE
6,3 MILHÕES
DE **COOPERADOS** EM 2027





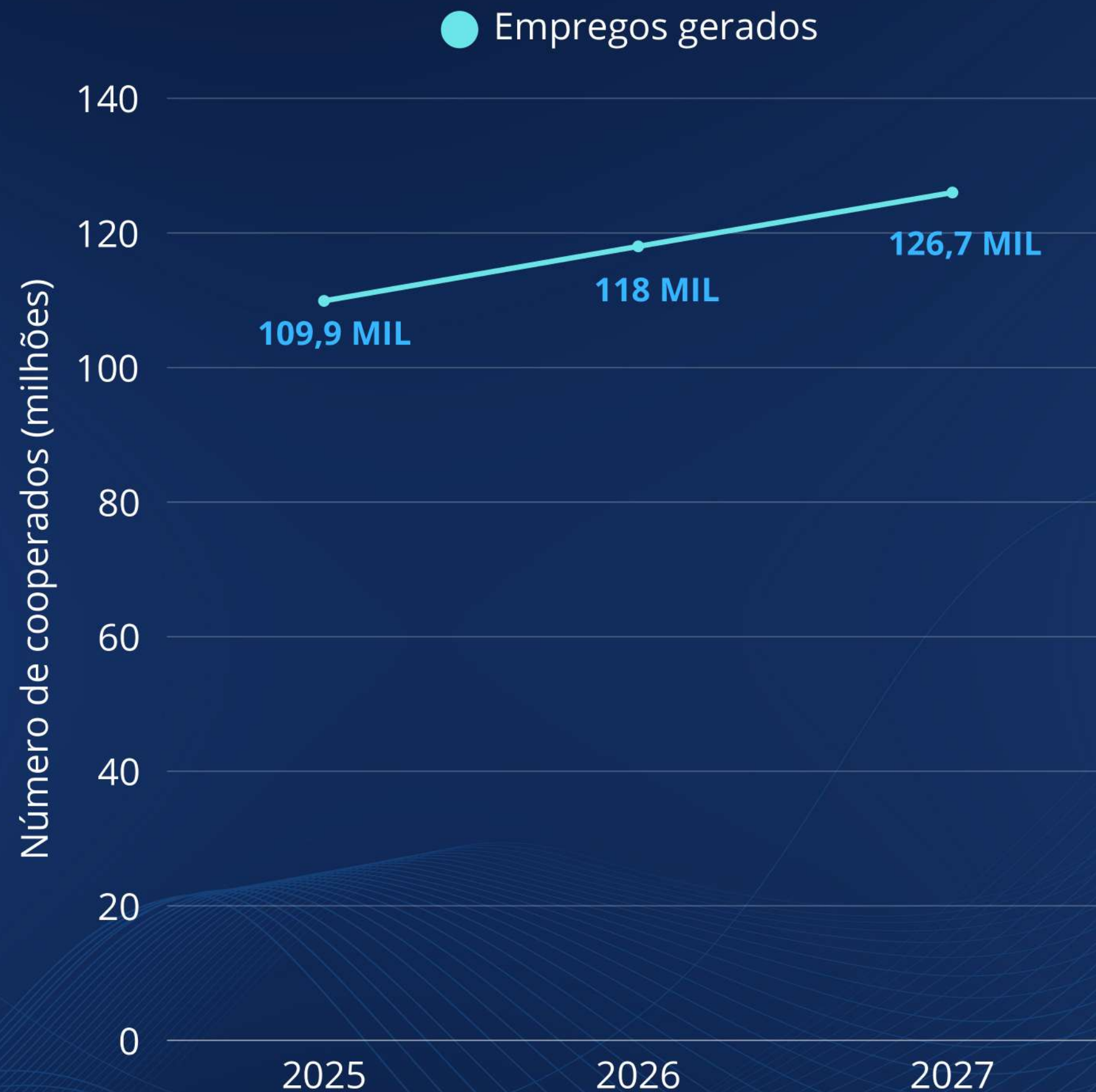
23,7%

DE AUMENTO DE
COLABORADORES
PARA OS PRÓXIMOS
TRÊS ANOS.

PREVISÃO DE

126 MIL

EMPREGOS EM 2027

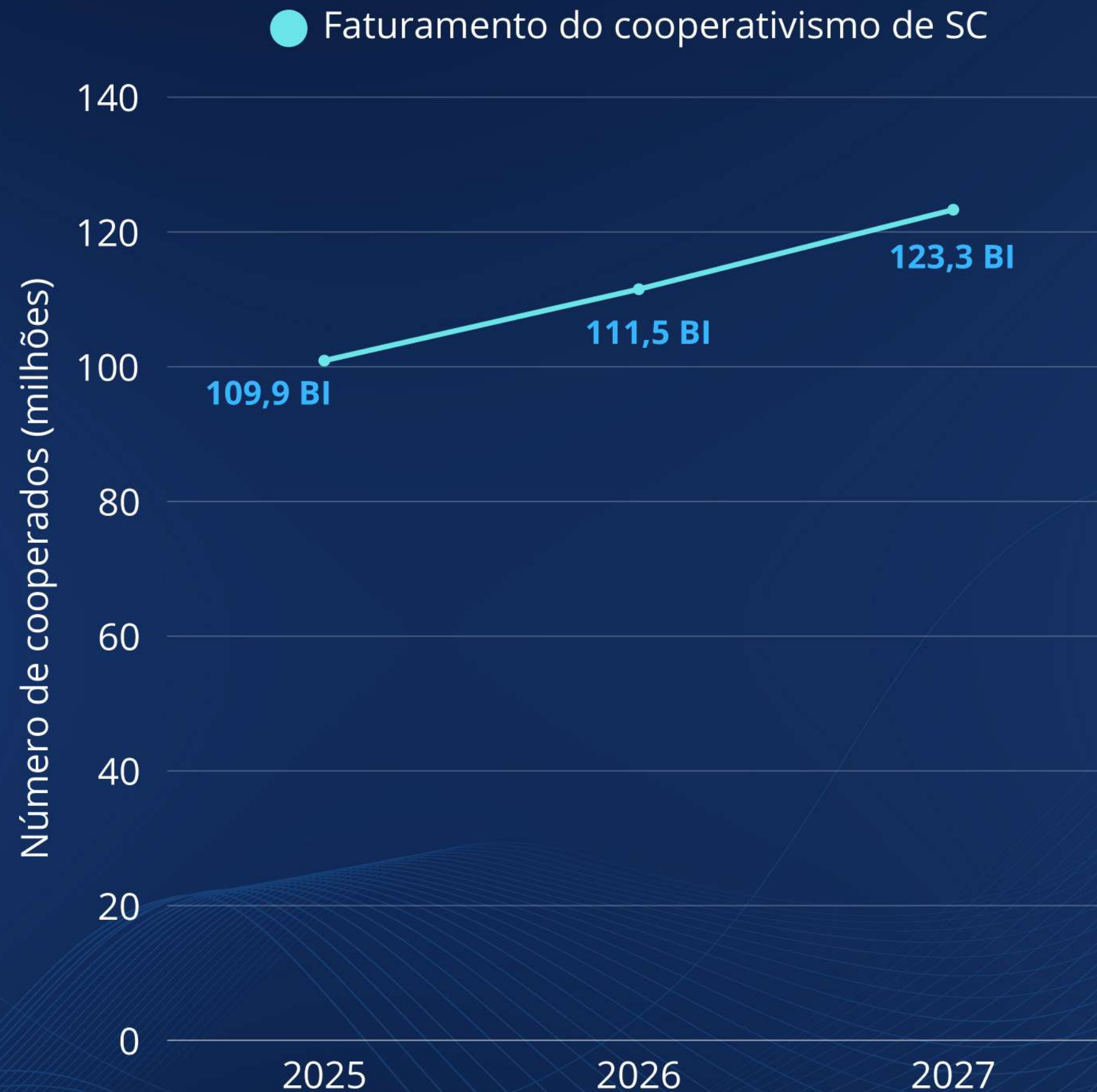




35,2%

DE CRESCIMENTO
NO **FATURAMENTO**
PARA OS PRÓXIMOS
TRÊS ANOS.

PREVISÃO DE
123 BILHÕES
DE FATURAMENTO EM 2027



COOPERATIVISMO

A união que impulsiona Santa Catarina



Sistema**OCESC**

OCESC | SESCOOP/SC